



Finde die 7 Unterschiede!



Sicher Rad- und Fußwege 

schon für die Kleinsten!

Deshalb **Volksinitiative Verkehrswende Brandenburg jetzt!** unterstützen.
Liste mitnehmen oder herunterladen – unterschreiben – zurückschicken!
Auflösung des Rätsels: www.verkehrswende-brandenburg.de





Welche Teile dürfen an keinem Fahrrad fehlen?

1. Klingel, Licht, Bremsen und Reflektoren ✓
2. Luftpumpe, Klingel und ein Fahrradschloss
3. Nur Bremsen und eine Lampe sind Pflicht



Sicher Rad- und Fußwege 

schon für die Kleinsten!

Deshalb **Volksinitiative Verkehrswende Brandenburg jetzt!** unterstützen.
Liste mitnehmen oder herunterladen – unterschreiben – zurückschicken!
Auflösung des Rätsels: www.verkehrswende-brandenburg.de





Wofür brauche ich einen Fahrradhelm?

1. Er schützt vor der Sonne.
2. Durch den Helm wird man besonders gut gesehen.
3. Er schützt bei einem Sturz vor Verletzungen. ✓
4. Ein Helm sieht einfach toll aus.

↪ Antwort 4 stimmt natürlich auch 😊



Sicher Rad- und Fußwege 

schon für die Kleinsten!

Deshalb **Volksinitiative Verkehrswende Brandenburg jetzt!** unterstützen.
Liste mitnehmen oder herunterladen – unterschreiben – zurückschicken!
Auflösung des Rätsels: www.verkehrswende-brandenburg.de





Wer fährt mit Bus und
wer mit Bahn?



Sicher Rad- und Fußwege

schon für die Kleinsten!

Deshalb **Volksinitiative Verkehrswende Brandenburg jetzt!** unterstützen.
Liste mitnehmen oder herunterladen – unterschreiben – zurückschicken!
Auflösung des Rätsels: www.verkehrswende-brandenburg.de





Was bedeutet ein Zebrastreifen?

1. Hier darf ich ohne zu schauen über die Straße.
2. Autos müssen anhalten, aber schauen muss ich trotzdem. ✓
3. Beim Überqueren darf man nur auf die weißen Streifen treten.



Sicher Rad- und Fußwege 

schon für die Kleinsten!

Deshalb **Volksinitiative Verkehrswende Brandenburg jetzt!** unterstützen.
Liste mitnehmen oder herunterladen – unterschreiben – zurückschicken!
Auflösung des Rätsels: www.verkehrswende-brandenburg.de





Kennst Du diese Verkehrszeichen?
Weißt du, was sie bedeuten?

1.



2.



3.



2. Radweg:



Hier fängt ein Radweg an, der vom Gehweg getrennt ist. Wenn du 10 Jahre oder älter bist, musst du mit deinem Fahrrad auf dem Radweg fahren. Kinder unter 10 dürfen auch noch auf dem Fußweg radeln.



Sicher Rad- und Fußwege schon für die Kleinsten!

Deshalb **Volksinitiative Verkehrswende Brandenburg jetzt!** unterstützen.
Liste mitnehmen oder herunterladen – unterschreiben – zurückschicken!
Auflösung des Rätsels: www.verkehrswende-brandenburg.de



1. Spielstraße:

Hier darfst du auf der Straße spielen oder laufen. Autos müssen ganz langsam fahren. Aufpassen musst du trotzdem immer, wenn du auf der Straße spielst!



3. Vorfahrt:

Wenn du dieses Schild siehst, hast du an der Kreuzung Vorfahrt und darfst als erster fahren. Trotzdem gilt, anhalten und nach links und rechts gucken ist Pflicht!






Für das Klima macht es einen großen Unterschied, wie du dich fortbewegst.

Ordne die abgebildeten Verkehrsmittel nach der Menge der Treibhausgase, die entstehen, wenn du dich damit einen Kilometer bewegst. Beginne mit dem Verkehrsmittel, das am wenigsten oder gar kein CO₂ produziert. Wie heißt das Lösungswort?

Lösungswort: **KLIMA**



Sicher Rad- und Fußwege 

schon für die Kleinsten!

Deshalb **Volksinitiative Verkehrswende Brandenburg jetzt!** unterstützen.
Liste mitnehmen oder herunterladen – unterschreiben – zurückschicken!
Auflösung des Rätsels: www.verkehrswende-brandenburg.de







Lösung: $8+32+4+8+0=52 > 2 \times 23=46$



Wer hat mehr Beine?

Ein Pferd, zwei Kühe, drei Spinnen, vier Hühner und fünf Fische oder dreiundzwanzig Tauben?



Sichere Rad- und Fußwege



schon für die Kleinsten!

Deshalb **Volksinitiative Verkehrswende Brandenburg jetzt!** unterstützen.
Liste mitnehmen oder herunterladen – unterschreiben – zurückschicken!
Auflösung des Rätsels: www.verkehrswende-brandenburg.de





Wo bist du? - Rätsel

Gehe fünf Schritte nach vorne.

Drehe dich 90 Grad nach rechts und gehe weitere fünf Schritte vor.

Nun drehe dich ein weiteres Mal nach rechts und gehe 10 Schritte weiter.

Jetzt 90 Grad nach links und 3 Schritte nach vorne.

Anschließend ein weiteres Mal nach links und erneut 5 Schritte vor.

Zum Schluss ein letztes Mal nach links drehen und acht Schritte nach vorne laufen.

Lösung: Du bist wieder an deinem

Startpunkt angekommen!



Sichere Rad- und Fußwege

schon für die Kleinsten!

Deshalb **Volksinitiative Verkehrswende Brandenburg jetzt!** unterstützen.
Liste mitnehmen oder herunterladen – unterschreiben – zurückschicken!
Auflösung des Rätsels: www.verkehrswende-brandenburg.de

